



МЧС РОССИИ

**ГЛАВНОЕ УПРАВЛЕНИЕ
МИНИСТЕРСТВА РОССИЙСКОЙ ФЕДЕРАЦИИ
ПО ДЕЛАМ ГРАЖДАНСКОЙ ОБОРОНЫ,
ЧРЕЗВЫЧАЙНЫМ СИТУАЦИЯМ И ЛИКВИДАЦИИ
ПОСЛЕДСТВИЙ СТИХИЙНЫХ БЕДСТВИЙ
ПО ТАМБОВСКОЙ ОБЛАСТИ
(Главное управление МЧС России
по Тамбовской области)**

392002, г. Тамбов, ул. Железнодорожная, 14
Тел. 75 - 34 - 00 Факс 72 - 26 - 19 (код 8475-2)
E-mail: gumchs68@inbox.ru

30.11.2016 г. № 11589 -2-3-4

Начальникам территориальных отделов
(отделений) надзорной деятельности и
профилактической работы городов
(районов) области

Направляя «Анализ обстановки с пожарами и последствиями от них на территории Тамбовской области за 10 месяцев 2016 года» (далее – «Анализ»), **т р е б у ю:**

изучить данный Анализ с сотрудниками территориальных подразделений надзорной деятельности и профилактической работы городов (районов) области;

принять к исполнению профилактические мероприятия, указанные в Анализе;

использовать Анализ для совершенствования организации и осуществления государственной функции, а также в целях прогнозирования состояния исполнения требований при осуществлении органами власти, организациями и гражданами своей деятельности и своевременного реагирования на изменения обстановки с пожарами на обслуживаемой территории;

направить Анализ в органы местного самоуправления.

Приложение: на 9 л., в 1 экз., в электронном виде.

Начальник Главного управления
полковник

О.А. Зацепин

МЧС РОССИИ



**ГЛАВНОЕ УПРАВЛЕНИЕ МЧС РОССИИ
ПО ТАМБОВСКОЙ ОБЛАСТИ**

**АНАЛИЗ
ОБСТАНОВКИ С ПОЖАРАМИ
И ПОСЛЕДСТВИЯМИ ОТ НИХ
НА ТЕРРИТОРИИ
ТАМБОВСКОЙ ОБЛАСТИ
за 10 месяцев 2016 года**


Тамбов 2016

Обстановка с пожарами и их последствиями в Тамбовской области

За 10 месяцев 2016 года обстановка с пожарами в Тамбовской области по сравнению с аналогичным периодом прошлого года (АППГ) характеризовалась следующими основными показателями:

- зарегистрировано 717 пожаров (-10%);
- погибло при пожарах 47 человек (-8%);
- получили травмы на пожарах 31 человек (-3%);
- зарегистрирован 1383 выездов пожарных подразделений на ликвидацию загораний (в 2015 г. – 3172 (-56%)).

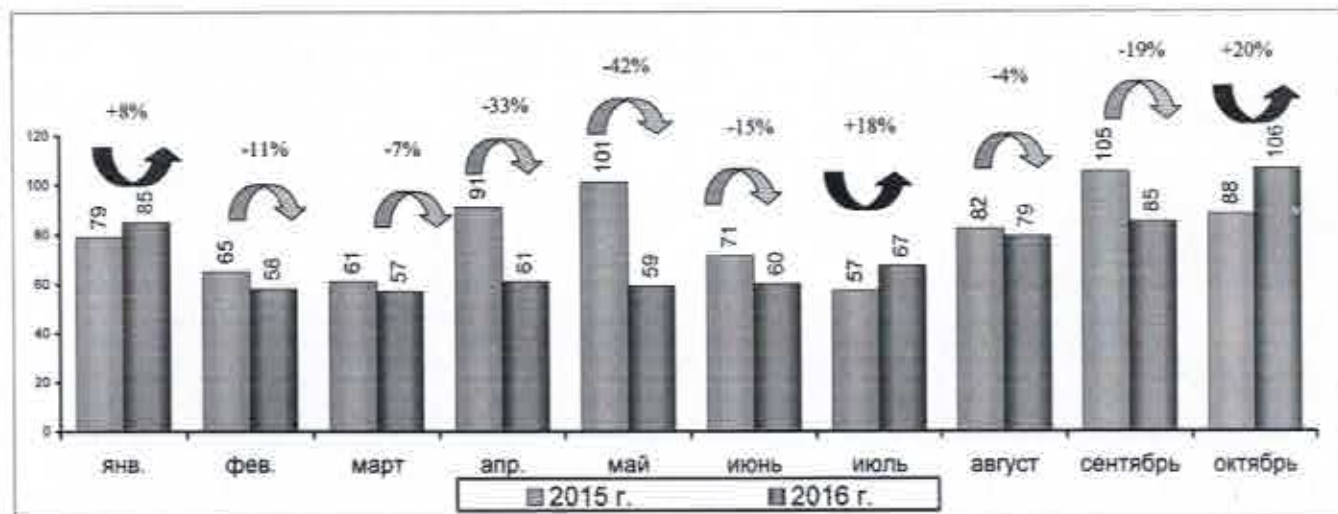
Количество пожаров и их последствий в Тамбовской области



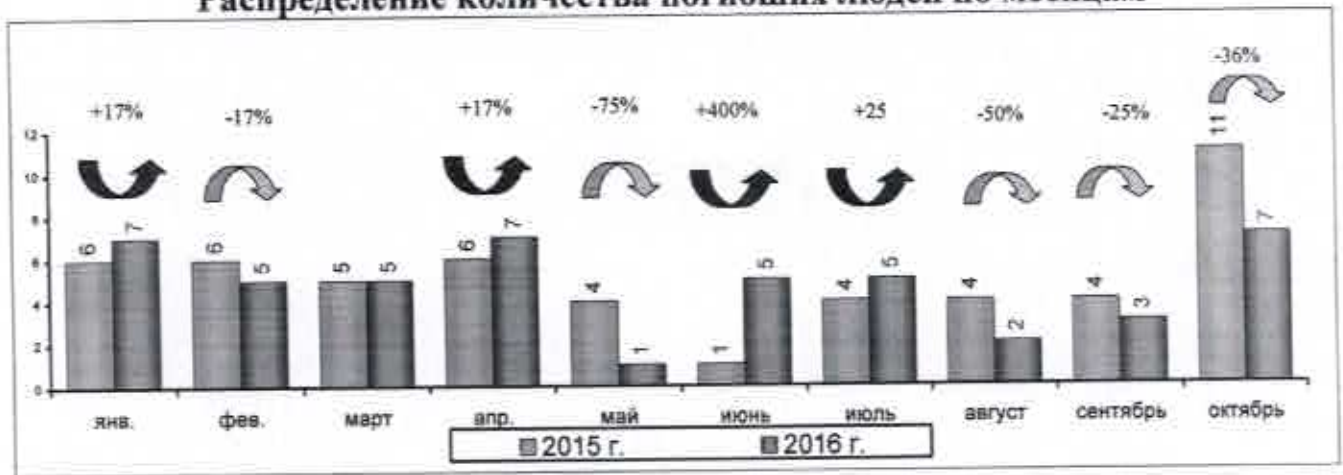
Подразделениями ГПС на пожарах спасен 67 человек и материальных ценностей на сумму 262 млн. 680 тыс. рублей.

В результате профилактической работы, проведенной надзорными органами МЧС России с населением и персоналом, а также благодаря эффективной работе систем противопожарной защиты, эвакуировано на пожарах 151 человек.

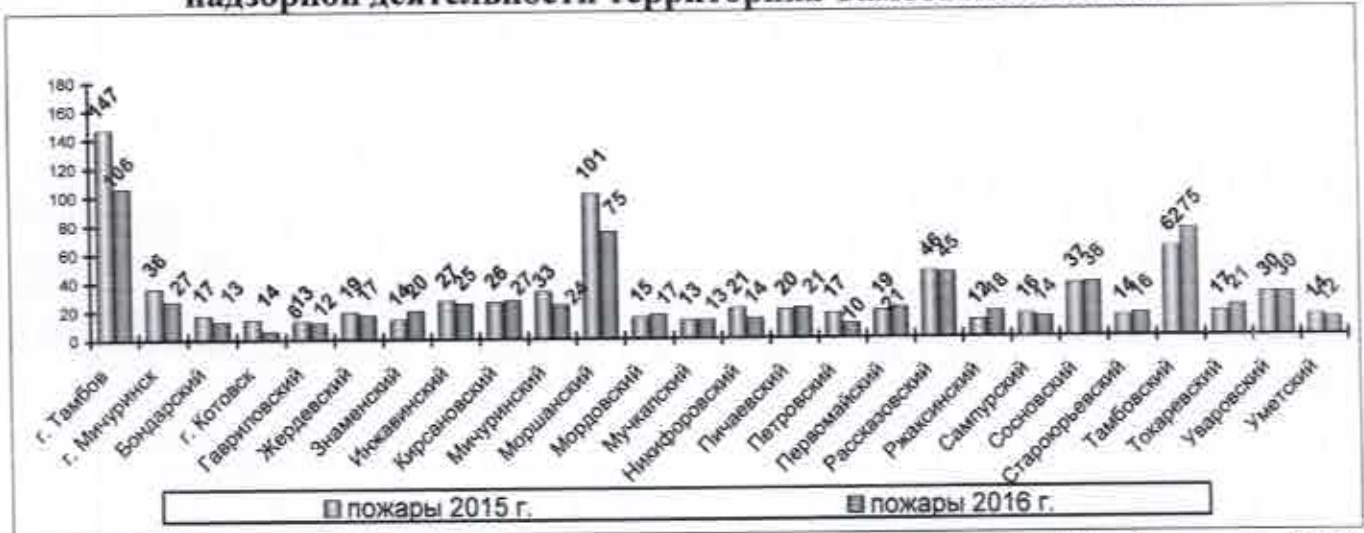
Распределение количества пожаров по месяцам



Распределение количества погибших людей по месяцам

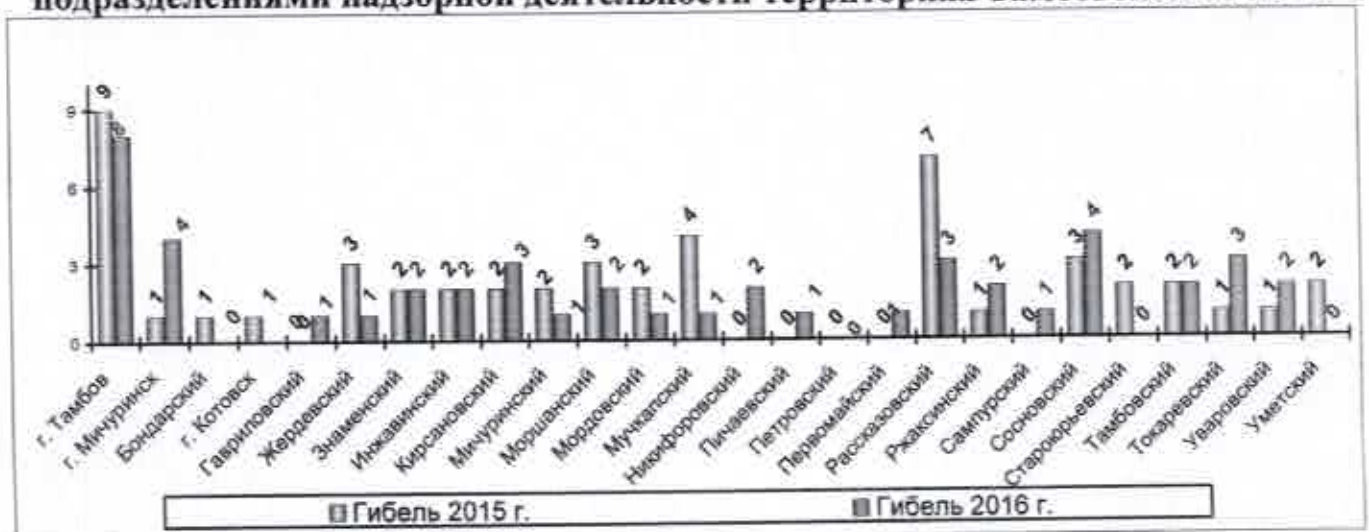


Количество пожаров на обслуживаемых территориальными подразделениями надзорной деятельности территориях Тамбовской области



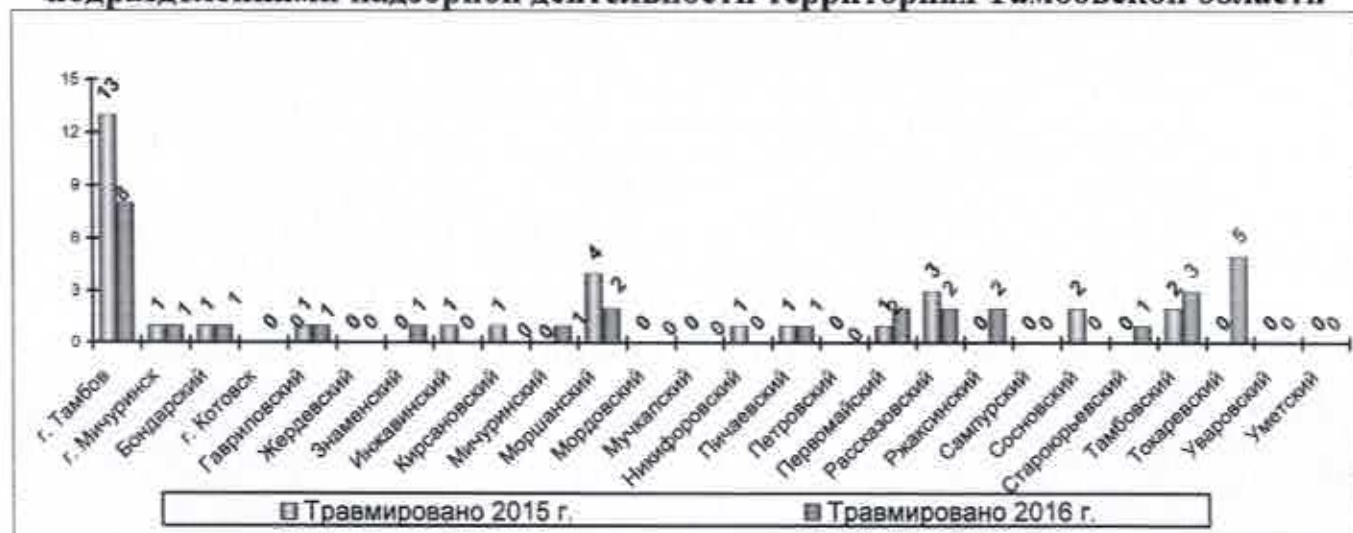
Снижение количества пожаров зарегистрировано в г. Тамбове на 28%, г. Котовске на 57%, г. Мичуринске на 25%, Бондарском районе на 24%, Гавриловском районе на 8%, Жердевском районе на 11%, Инжавинском районе на 7%, Мичуринском районе на 27%, Моршанском районе на 26%, Никифоровском районе на 33%, Петровском районе на 41%, Рассказовском районе на 2%, Сампурском районе на 13%, Уметском районе на 14%.

Количество погибших людей на обслуживаемых территориальными подразделениями надзорной деятельности территориях Тамбовской области



Снижение количества погибших людей зарегистрировано в г. Тамбове на 11%, г. Котовске на 100%, Бондарском районе на 100%, Мичуринском районе на 50%, Моршанском районе на 33%, Мордовском районе на 50%, Мучкапском районе на 75%, Рассказовском районе на 57%, Староюрьевском районе на 200%, Уметском районе на 200%.

Количество травмированных людей на обслуживаемых территориальными подразделениями надзорной деятельности территориях Тамбовской области

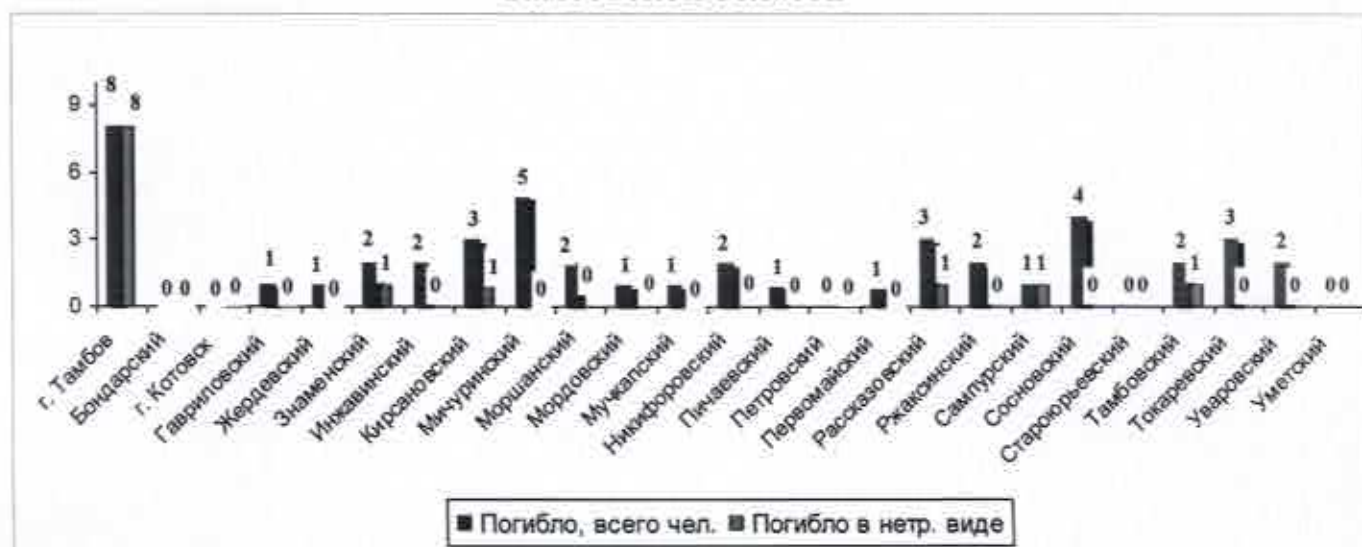


Рост количества травмированных при пожарах людей зарегистрирован в Знаменском районе (+100%), Мичуринском районе (+100%), Токаревском районе (ув. в 5 раз), Первомайском районе (+200%), Ржаксинском районе (+200) районе, Староюрьевском районе (+100%), Тамбовском районе (+50%)

В результате пожаров на территории Тамбовской области погибло детей - 1 (1 за АППГ).

На пожарах больше погибало лиц мужского пола – 79,4% от общего количества погибших, женщин – 25,6% от общего количества погибших.

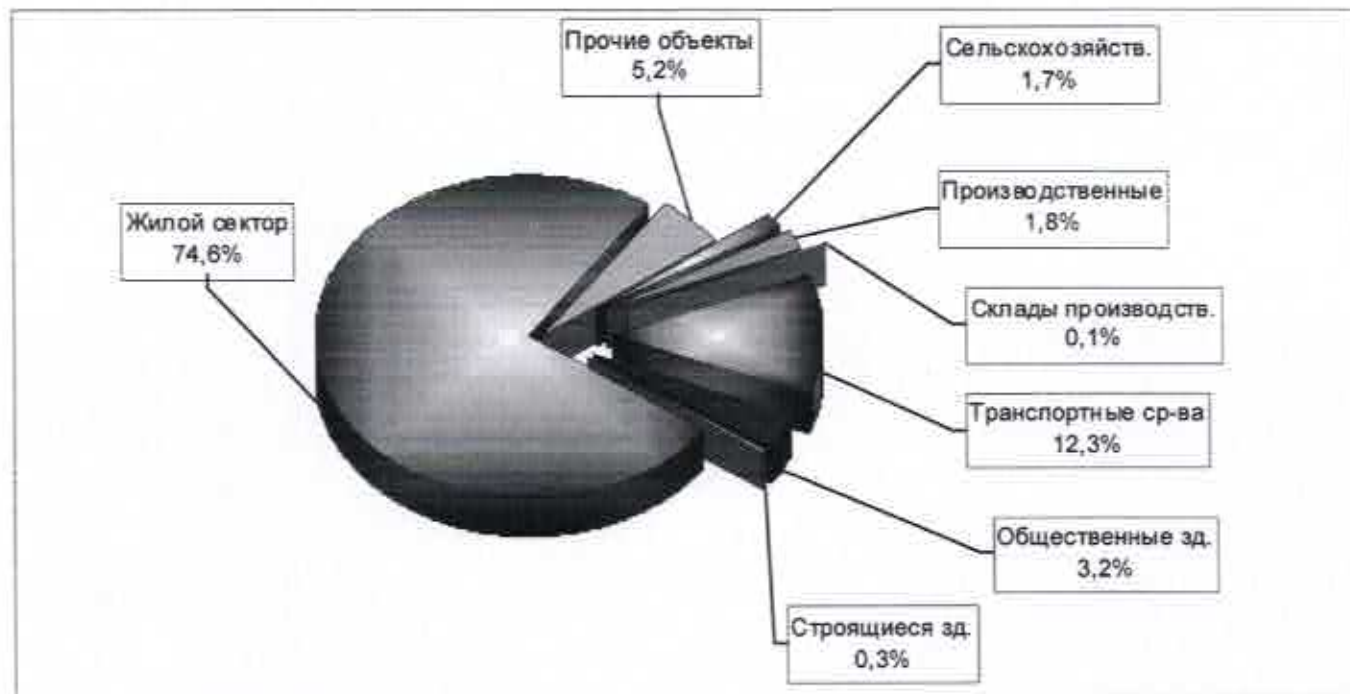
Количество погибших при пожарах людей, в т.ч. в состоянии алкогольного опьянения на обслуживаемых территориальными подразделениями надзорной деятельности территориях Тамбовской области



Из диаграммы следует, что в г. Тамбове и Сампурском районе количество погибших в нетрезвом виде, от их общего количества, составляет 100%, в Знаменском и Тамбовском районах – 50%, Кирсановском и Рассказовском районах – 33%. В других районах погибших при пожарах людей, находившихся в состоянии алкогольного опьянения не зарегистрировано.

Отмечено, что 28% погибших при пожарах людей находились в состоянии алкогольного (наркотического) опьянения. Относительно аналогичного периода прошлого года количество погибших людей, находящихся в нетрезвом состоянии, снизилось на 28,9%, с 29 человек до 13.

Распределение количества пожаров по основным объектам

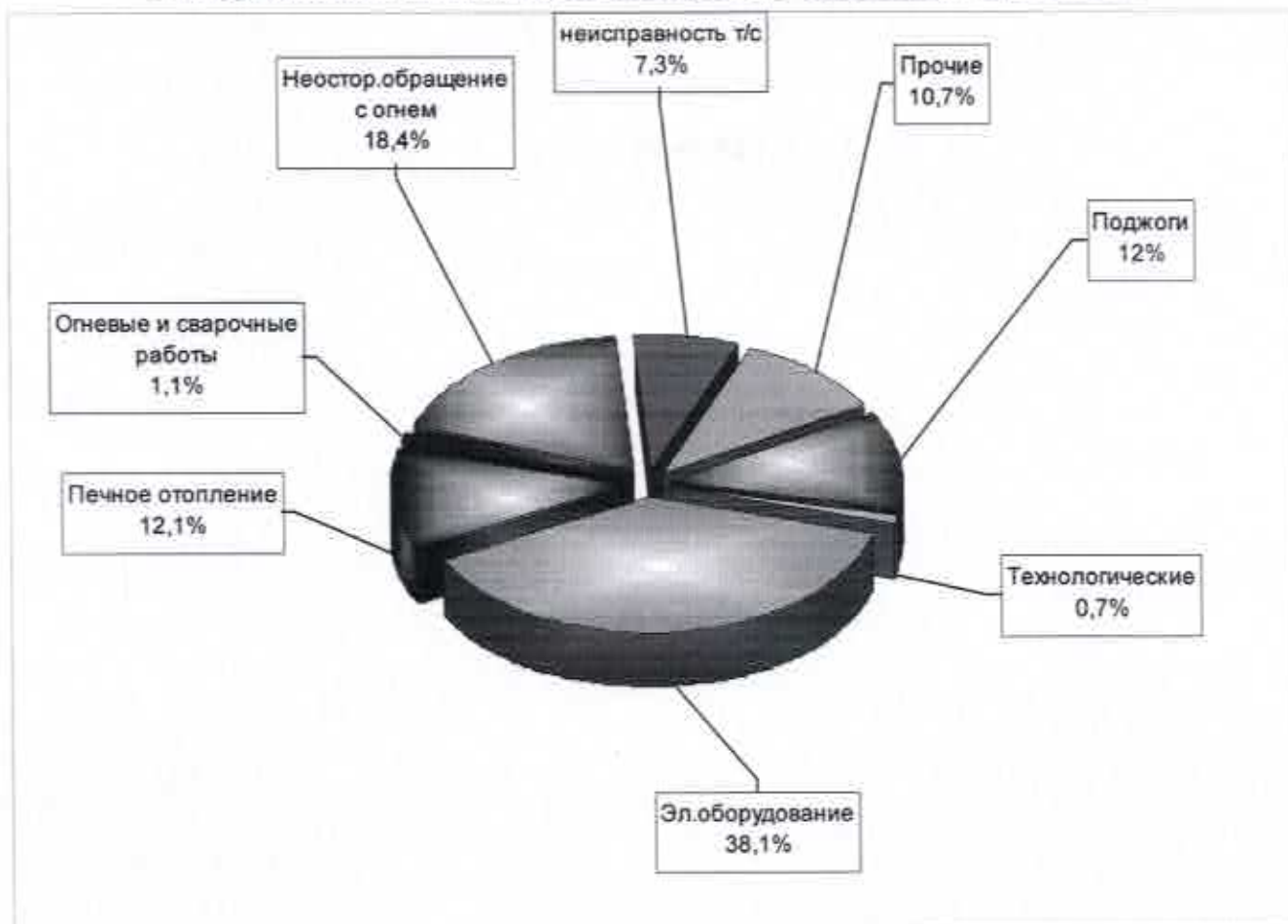


Наибольшее количество пожаров зарегистрировано в жилом секторе. Их доля от общего числа пожаров по области составила 74,6% (в 2015 г. – 75,5%). Гибель людей при пожарах в жилом секторе, от общего количества по области, составила 100% (в 2015 г. – 94,1%), людей, получивших травмы, – 93,5% (в 2015 г. – 100%).

По сравнению с АППГ снижение количества пожаров зарегистрировано на следующих основных видах объектов: зданиях сельскохозяйственного назначения (-14%); складских предприятий (-80%), в зданиях жилого сектора (-11%) и строящихся зданиях (-33%).

Рост пожаров произошел в зданиях производственного назначения (+18%), транспортных средствах (+2%).


Распределение количества пожаров по основным причинам



Значительное количество пожаров произошло по причинам нарушений правил устройства и эксплуатации электрооборудования (38,1% от общего количества пожаров), неосторожного обращения с огнем (18,4%) и нарушений правил эксплуатации печного отопления (12,1% от общего количества).

Зарегистрировано уменьшение количества пожаров по причинам их возникновения: неосторожное обращение с огнем (-46%) и поджоги (-27%).

Основные причины гибели людей при пожарах



Вследствие воздействия продуктов горения погибло 37 человек (79% от общего количества). Причину гибели людей не удалось установить в 9 случаях (в

19,1% от общего количества погибших). В результате прочих причин погиб 1 человек (2,1% от общего количества погибших). Отмечается рост неустановленных причин гибели людей, по сравнению с АППГ, на 13,2% (с 3 до 9 случаев).

При пожарах погибло пенсионеров – 18 человек (38,3% от общего количества погибших), безработных – 19 человек (40,4%), граждан рабочих специальностей – 2 человека (4,3%), нетрудоспособных иждивенцев (инвалидов) – 7 человек (14,9%).

За 10 месяцев 2016 года пожаров с групповой гибелью людей (четыре и более человек) не зарегистрировано.

Относительные показатели, характеризующие обстановку с пожарами, по районам Тамбовской области

Наименование района	Кол-во пожаров на 100 тыс. чел. населения		Средний ущерб на 1 пожар, руб.		Кол-во погибших при пожарах людей на 100 тыс. чел. населения		Кол-во травмированных при пожарах людей на 100 тыс. чел. населения	
	Пр. г.	Тек. г.	Пр. г.	Тек. г.	Пр. г.	Тек. г.	Пр. г.	Тек. г.
г. Тамбов	52,54	37,88	214057	265252	3,22	2,86	5,09	3,59
Ленинский	91,15	46,88	292000	358167	2,60	2,60	5,20	5,20
Советский	46,36	37,53	264872	170228	4,42	3,31	4,41	2,20
Октябрьский	46,42	35,81	144596	294111	2,65	2,65	4,64	2,65
г. Котовск	43,08	18,46	60357	69252	3,08	0,00	0,00	0,00
Мичуринский	55,64	41,12	0	1852	5,62	5,93	0,80	1,61
Бондарский	125,00	95,59	402294	58538	7,35	0,00	7,35	7,35
Гавриловский	104,84	96,77	95462	4167	0,00	8,06	8,06	8,06
Жердевский	61,29	54,84	84211	0	9,68	3,23	0,00	0,00
Знаменский	73,30	104,71	46579	0	10,47	10,47	0,00	5,23
Инжавинский	109,31	101,21	27855	800	8,10	8,10	4,04	0,00
Кирсановский	64,20	66,67	577	0	4,94	7,41	2,46	0,00
Моршанский	131,17	97,40	0	0	3,90	2,60	5,19	2,59
Мордовский	71,77	81,34	8267	22471	9,57	4,78	0,00	0,00
Мучкапский	78,79	78,79	0	0	24,24	6,06	0,00	0,00
Никифоровский	100,96	67,31	0	0	0,00	9,62	4,80	0,00
Пичаевский	136,05	142,86	187679	149856	0,00	6,80	6,80	6,80
Петровский	83,33	49,02	0	0	0,00	0,00	0,00	0,00
Первомайский	64,19	70,95	66352	22919	0,00	3,38	3,37	6,75
Расказовский	68,55	67,06	153630	71311	10,43	4,47	4,47	2,98
Ржаксинский	61,22	91,84	7667	5000	5,10	10,20	0,00	10,20
Сампурский	106,67	93,33	5935	0	0,00	6,67	0,00	0,00
Сосновский	102,49	105,26	90541	153683	8,31	11,08	5,54	0,00
Староюрьевский	90,32	103,23	1045	10343	12,90	0,00	0,00	6,45
Тамбовский	59,85	72,39	0	0	1,93	1,93	1,93	2,73
Токаревский	85,43	105,53	110647	119230	5,03	15,08	0,00	25,12
Уваровский	77,12	77,12	0	0	2,57	5,14	0,00	0,00
Уметский	112,00	96,00	4286	2917	16,00	0,00	0,00	0,00
Тамбовская область	72,33	64,83	101802	79583	4,61	4,25	6,24	8,67
Центральный РЦ	83,43	75,61	198340	143690	5,99	5,37	5,70	4,90
РОССИЙСКАЯ ФЕДЕРАЦИЯ	81,71	76,59	172990	85240	5,02	4,46	6,22	5,38

Относительные показатели по количеству пожаров на 100 тыс. населения превышают средние показатели по ЦФО (75,61) в следующих районах Тамбовской области:

Бондарском (95,59), Гавриловском (96,77), Знаменском (104,71), Инжавинском (129,55), Инжавинском (101,21), Моршанском (97,40), Мордовском (81,34), Мучкапском (78,79), Пичаевском (142,86), Ржаксинском (91,84), Сампурском (91,33), Сосновском (105,26), Староюрьевском (103,23), Токаревском (105,53), Уваровском (77,12) и Уметском (96,00) районах.

Относительные показатели по количеству погибших на 100 тыс. населения превышают средние показатели по ЦФО (5,37) в следующих районах Тамбовской области:

Мичуринском (5,93), Гавриловском (8,06), Знаменском (10,47), Инжавинском (8,10), Кирсановском (7,41), Мучкапском (6,06), Никифоровском (9,62), Пичаевском (6,80), Ржаксинском (10,20), Сампурском (6,67), Сосновском (11,08), Токаревском (15,08) районах.

Относительные показатели по количеству травм на 100 тыс. населения превышают средние показатели по ЦФО (4,90) в следующих районах Тамбовской области:

Ленинском (5,20), Бондарском (7,35), Гавриловском (8,06), Знаменском (5,23), Пичаевском (6,80), Первомайском (6,75), Ржаксинском (10,20), Староюрьевском (6,45) и Токаревском (25,12) районах.

В целях предупреждения пожаров и последствий от них на территории Тамбовской области, необходимо обеспечить выполнение следующих мероприятий:

продолжить работу по указанию главного государственного инспектора Российской Федерации по пожарному надзору Б.А. Борзова от 02.06.2014 № 43-2413-19;

совместно с органами местного самоуправления, ведомствами образования и социальной защиты населения, общественными организациями и движениями, правоохранительными органами и другими заинтересованными службами продолжить профилактическую работу в местах проживания социально неадаптированных лиц, обращая особое внимание на многодетные семьи данной категории;

продолжить проведение встреч по вопросам обеспечения пожарной безопасности с председателями и должностными лицами правлений садоводческих некоммерческих объединений, в том числе организовать размещение на информационных стендах каждого дачного (садоводческого) объединения граждан инструкций (памяток) о мерах пожарной безопасности;

обеспечить выполнения комплекса пожарно-профилактических мероприятий, направленных на предупреждение и снижение гибели людей на пожаре, в том числе среди детей;

задействовать все формы и методы работы со средствами массовой информации, направленные на разъяснение требований пожарной безопасности, в том числе направленные на разъяснение мер пожарной безопасности при использовании систем печного отопления, электроприборов и о безопасной эксплуатации газового оборудования в быту;

продолжить работу по доведению до населения и персонала учреждений единых номеров экстренных оперативных служб, в том числе размещения этих номеров в средствах массовой информации, интернет – порталах, на досках объявлений в населенных пунктах и местах с массовым пребыванием людей.